

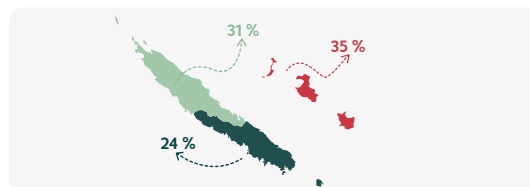



« Au cours des 30 derniers jours, combien de fois as-tu mangé ces aliments ou bu ces boissons ? »

« Fruits »

Un jeune sur quatre a répondu « **tous les jours** » (26%)

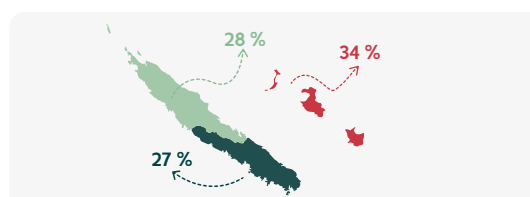

→ Stable par rapport à 2019 (27%)



« Légumes »

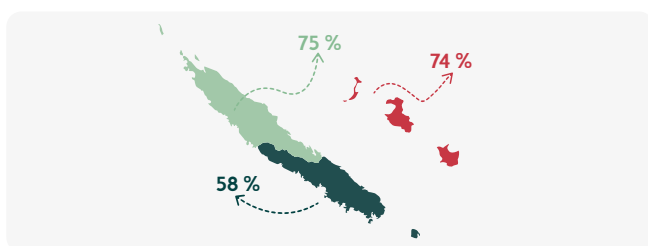
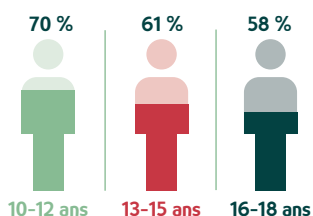
Un peu plus d'un jeune sur quatre a répondu « **tous les jours** » (28%)

↓ Baisse par rapport à 2019 (40%)



« Petit-déjeuner »

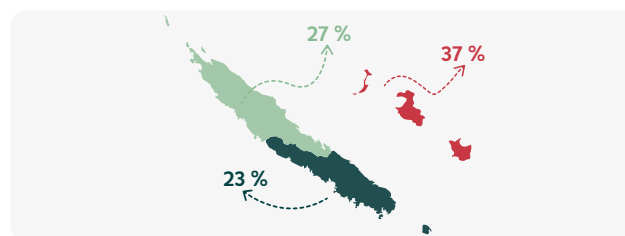
Six jeunes sur dix ont répondu « **tous les jours** » (62%)



« Boissons sucrées »

Un jeune sur quatre a répondu « **tous les jours** » (25%)

↓ Baisse par rapport à 2019 (33%)



« Produits laitiers »

Quatre jeunes sur dix ont répondu « **tous les jours** » (39%)

↓ Baisse par rapport à 2019 (48%)



« Pâtes et riz blanc »

Un jeune sur deux a répondu « **tous les jours** » (53%)

